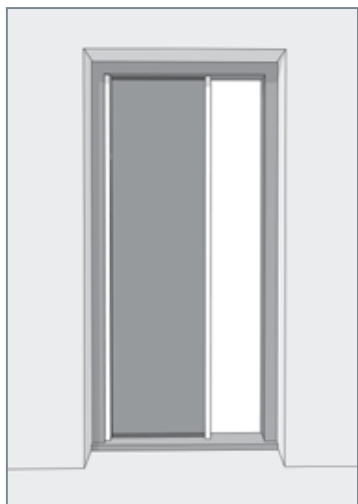



# Inmeten Plissé hordeur

In de dag montage

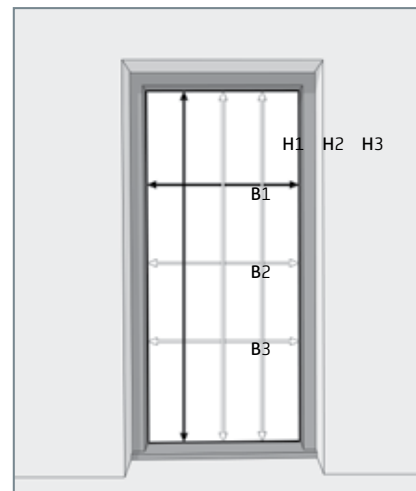


Montage **IN** het kozijn.



Géén extra zijruimte nodig.

Inmeetinstructie



- Meet de breedte van de kleinste opening van het kozijn 3 maal op verschillende plaatsen (**B**).
- Meet de hoogte van de kleinste opening van het kozijn 3 maal op verschillende plaatsen (**H**).